

# نموذج وصف البرنامج الأكاديمي

اسم الجامعة: جامعة وارث الانبياء

الكلية / المعهد: طب الاسنان

الفرع العلمي: فرع العلوم الاساسية


اسم البرنامج الأكاديمي او المهني: طب وجراحة الفم والاسنان


اسم الشهادة النهائية: بكالوريوس في طب وجراحة الفم والاسنان

النظام الدراسي: فصلي

تاريخ اعداد الوصف: 2025-2026

تاريخ ملء الملف: 15\2\2026

التوقيع :   
اسم المعاون العلمي: ا.د. خالد محمد  
التاريخ : 2026 12/15


التوقيع :   
اسم رئيس القسم: د. سارة فهد عيسى  
التاريخ : 2026 12/15

دقق الملف من قبل

شعبة ضمان الجودة والأداء الجامعي

اسم مدير شعبة ضمان الجودة والأداء الجامعي: د. سارة فهد عيسى

التاريخ 2026 12/15

التوقيع : 

مصادقة السيد العميد  
ا.د. خالد محمد  
2026 12/15

## نموذج وصف المقرر

1. اسم المقرر:
حاسوب
2. رمز المقرر
103CS
3. الفصل او السنة:
2026-2025
4. تاريخ اعداد الوصف:
15\2\2026
5. اشكال الحضور المتاحة:
حضور في القاعة الدراسية للمادة النظرية و المختبرات للمادة العملية (اسبوع)
6. عدد الساعات (الكلّي / عدد الوحدات) الكلّي):
1) ساعة اسبوعيا للمادة النظرية و 2) ساعة اسبوعيا للمادة العملية - ولمدة 30 اسبوع (المجموع 90 ساعة / 4 وحدة دراسية
7. اسم مسؤول المقرر (الكثر من اسم يذكر)
م.م كرار صادق جعفر
8. اهداف المقرر
1. إكساب الطالب المهارات الأساسية في استخدام الحاسوب وتطبيقات ه.
2. التعرف على مكونات الحاسوب وأنظمة التشغيل.
3. إتقان البرامج المكتبية. (Word, Excel, PowerPoint)
4. التعرف على مفاهيم الإنترنت والحوسبة السحابية والبريد الإلكتروني.
9. استراتيجيات التعلم
1. المحاضرات باستخدام البوربوينت والأفلام التوضيحية.
2. المناقشات الصقيّة وتحفيز التفكير الذاتي .
3. كتابة تقارير علمية ومناقشتها.
4. استخدام وسائل تعليمية مرئية مثل الداتا شو والصور.

10. بنية المقرر (الجانب النظري)					
طريقة التقييم	طريقة التعلم نظري او عملي	اسم الوحدة او الموضوع	مخرجات التعلم المطلوبة	الساعات	الأسبوع
<b>الفصل الأول</b>					
امتحانات الفصل الأول، الفصل الثاني، النهائي	محاضرة باستخدام برنامج power point	اساسيات الحاسوب - تعريف ماهو الحاسوب - تاريخ الحواسيب - انواع الحواسيب		2	1

امتحانات الفصل الأول، الفصل الثاني، النهائي	محاضرة باستخدام برنامج power point	اجزاء الحاسوب - وحدة الإدخال - وحدة الأخراج - وحدة المعالجة المركزية - وحدة التخزين	2	2
امتحانات الفصل الأول، الفصل الثاني، النهائي	محاضرة باستخدام برنامج power point	- المكونات المادية للحاسوب - المكونات البرمجية للحاسوب - خصائص الحاسوب الجيد	2	3
امتحانات الفصل الأول، الفصل الثاني، النهائي	محاضرة باستخدام برنامج power point	3. نظام التشغيل - مقدمة عن أنظمة التشغيل (Microsoft Windows) - مقدمة عن سطح المكتب - البيئة (تخصيص سطح المكتب)	2	4
امتحانات الفصل الأول، الفصل الثاني، النهائي	محاضرة باستخدام برنامج power point	- لوحة التحكم - إدارة حسابات المستخدمين والرقابة الأبوية - الأمان والصيانة	2	5
امتحانات الفصل الأول، الفصل الثاني، النهائي	محاضرة باستخدام برنامج power point	إدارة الملفات والمجلدات - إدارة الملفات (إنشاء المجلدات والملفات ونقلها وإعادة تسميتها وحذفها)	2	6
امتحانات الفصل الأول، الفصل الثاني، النهائي	محاضرة باستخدام برنامج power point	- فهم ملحقات الملفات - البحث عن الملفات على جهاز الكمبيوتر الخاص بك - اختصارات لوحة المفاتيح في Windows	2	7
امتحانات الفصل الأول، الفصل الثاني، النهائي	محاضرة باستخدام برنامج power point	فيروسات الكمبيوتر - أنواع فيروسات الكمبيوتر - أعراض فيروسات الكمبيوتر - برامج مكافحة الفيروسات	2	8
امتحانات الفصل الأول، الفصل الثاني، النهائي	محاضرة باستخدام برنامج power point	الإنترنت والتخزين السحابي - ما هو الإنترنت - استخدامات الإنترنت - الفرق بين شبكة الويب العالمية والإنترنت - الأمان والإنترنت	2	9
امتحانات الفصل الأول، الفصل الثاني، النهائي	محاضرة باستخدام برنامج power point	- حساب بريد إلكتروني - Drobox - One Drive	2	10
امتحانات الفصل الأول، الفصل الثاني، النهائي	محاضرة باستخدام برنامج power point	- google درايف - نموذج Google	2	11

امتحانات الفصل الأول، الفصل الثاني، النهائي	محاضرة باستخدام برنامج power point	- مهارات البحث في محرك Google	2	12
امتحانات الفصل الأول، الفصل الثاني، النهائي	محاضرة باستخدام برنامج power point	- مقدمة للتعليم الإلكتروني - المؤتمرات عبر الأنترنت	2	13
امتحانات الفصل الأول، الفصل الثاني، النهائي	محاضرة باستخدام برنامج power point	- منصة Google الأكاديمية	2	14
امتحانات الفصل الأول، الفصل الثاني، النهائي		- منصة زووم	2	15
<b>الفصل الثاني</b>				
امتحانات الفصل الأول، الفصل الثاني، النهائي	محاضرة باستخدام برنامج power point	- تكنولوجيا الكمبيوتر في طب الأسنان (طب الأسنان الرقمي) - الاستخدامات والأنواع والسلبيات والإيجابيات - تطبيقات مفيدة لأطباء الأسنان	2	16
امتحانات الفصل الأول، الفصل الثاني، النهائي	محاضرة باستخدام برنامج power point	- مقدمة الى تطبيقات اوفيس - معالجة النصوص باستخدام برنامج MS-Word	2	17
امتحانات الفصل الأول، الفصل الثاني، النهائي	محاضرة باستخدام برنامج power point	- معالجة النصوص باستخدام برنامج MS-Word - إنشاء مستندات في برنامج Microsoft Word - كتابة النصوص والأرقام والتاريخ في مستند - التنسيق - التحقق من التهجئة في المستند - إجراء التغييرات وحفظها في المستند	2	18
امتحانات الفصل الأول، الفصل الثاني، النهائي	محاضرة باستخدام برنامج power point	- إضافة جدول - تنسيق الجدول - إدراج شكل ورسوم ذكية - لقطة شاشة - إضافة رأس وتذييل ورقم الصفحة والتاريخ	2	19
امتحانات الفصل الأول، الفصل الثاني، النهائي	محاضرة باستخدام برنامج power point	- تخطيط الصفحة - التصميم: العلامة المائية ولون الصفحة وحدود الصفحة - إدراج المعادلة	2	20

امتحانات الفصل الأول، الثاني، النهائي	محاضرة باستخدام برنامج power point	- MS- PowerPoint - إنشاء عرض تقديمي جديد. - تعديل سمات العرض التقديمي. - إضافة نص إلى الشرائح وتحريكه. - إضافة شرائح جديدة إلى عرض تقديمي	2	21
امتحانات الفصل الأول، الثاني، النهائي	محاضرة باستخدام برنامج power point	- إدراج صور قصاصات فنية وأشكال إلى الشرائح - إدراج الجداول والمخططات وتعديلها	2	22
امتحانات الفصل الأول، الثاني، النهائي	محاضرة باستخدام برنامج power point	- إضافة الصوت والفيديو إلى عرض الشرائح - إدراج وتحريك الرسوم المتحركة وانتقالات الشرائح	2	23
امتحانات الفصل الأول، الثاني، النهائي	محاضرة باستخدام برنامج power point	- عرض عرض تقديمي بقيادة المتحدث وتشغيله تلقائيًا	2	24
امتحانات الفصل الأول، الثاني، النهائي	محاضرة باستخدام برنامج power point	- MS-Excel - فهم وظائف جداول البيانات - إنشاء جداول بيانات في Microsoft Excel - كتابة أرقام ونصوص وتواريخ في ورقة عمل	2	25
امتحانات الفصل الأول، الثاني، النهائي	محاضرة باستخدام برنامج power point	- الصيغ والوظائف - التنسيق - إجراء التغييرات وحفظها في المصنف - طباعة ورقة عمل	2	26
امتحانات الفصل الأول، الثاني، النهائي	محاضرة باستخدام برنامج power point	- مقدمة عن قواعد البيانات - مقدمة عن Microsoft Access - إنشاء الجداول/الخصائص	2	27
امتحانات الفصل الأول، الثاني، النهائي	محاضرة باستخدام برنامج power point	- تصميم النموذج	2	28
امتحانات الفصل الأول، الثاني، النهائي	محاضرة باستخدام برنامج power point	- الاستعلام عن قاعدة البيانات - إنتاج تقرير	2	29
امتحانات الفصل الأول، الثاني، النهائي		Exam	2	30

امتحانات الفصل الأول، الثاني، النهائي	- محاضرة باستخدام برنامج power point - استخدام الحاسوب للتطبيق العملي	- الاستعلام عن قاعدة البيانات - إنتاج تقرير	2	29
	-	الامتحانات العملية	2	30



**11.تقييم المقرر**

توزع الدرجة من 100 على المهام المكلف بها الطالب مثل الامتحانات اليومية والشهرية , الشفوية و التحريرية و التقرير الخ....

15% نصف السنة 25% سعي سنوي يشمل الامتحانات اليومية و الشهرية, 20% امتحان عملي 40% النظري النهائي

**12.مصادر التعلم و التدري س**

- Basic computer skills, Dr. Mithilesh Kumar Dubey - Word, Excel, PowerPoint, Access Office, Rajeev Gandhi Youth Saksharta Mission	الكتب المنهجية
- Microsoft© Office 365 Connect and Collaborate Virtually Anywhere, Anytime, KATHERINE MURRAY.	المراجع الرئيسية ) المصادر )
- Microsoft© Office 365 Connect and Collaborate Virtually Anywhere, Anytime, KATHERINE MURRAY	الكتب والمراجع الموض بها (المجلات العلمية، التقارير...)